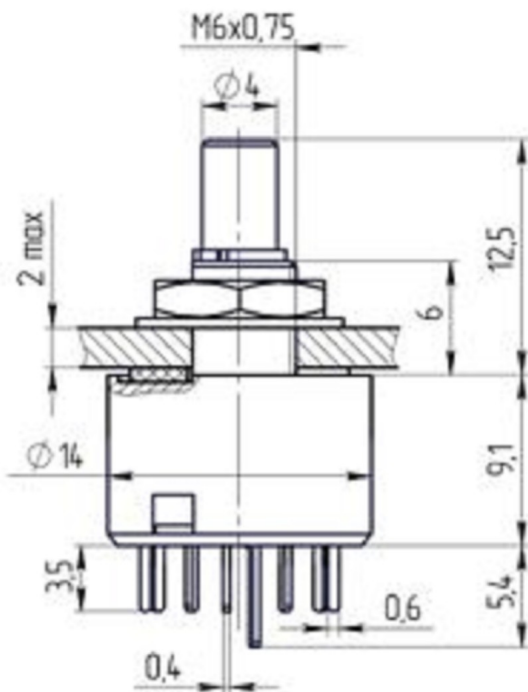


Габаритные и установочные размеры



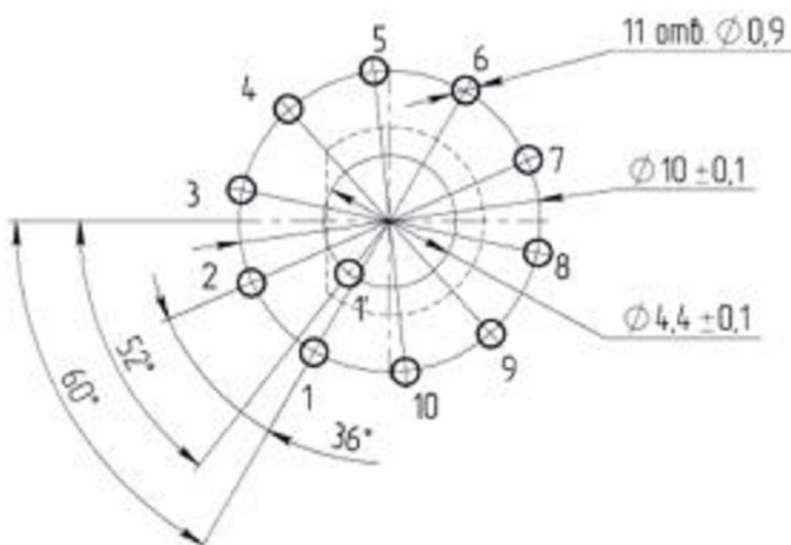
Внешний вид



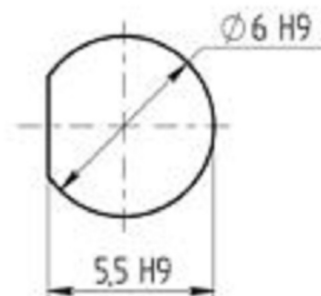
Электрическая принципиальная схема



Разметка для крепления на плату  
(вид со стороны вала)



Разметка для крепления на панель





"

"

-2 10 1 12 IP47

.640121.002

-2

' 1

28198-89

60/100/21

( )

10

( )

1

14254

12,5

IP47

8

30 ; 0,5

1,5 ., 5

75 ; 0,5

0,04

100

1000

500

14400

- 60 + 100

6\*10^4

20 g 20 3000

1000 g

20



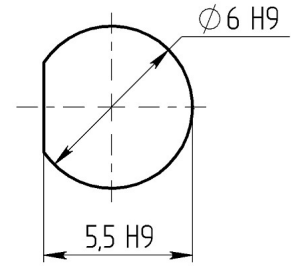
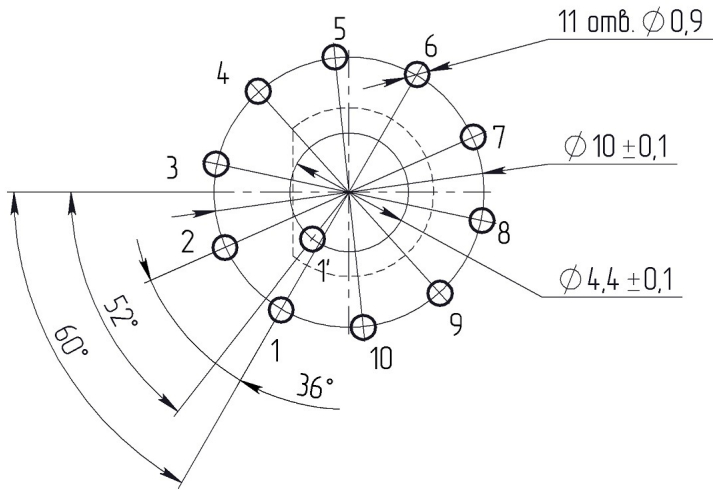
-2 10 1 12 IP47

.640121.002

( )

Разметка для крепления на плату  
(вид со стороны вала)

Разметка для крепления на панель



Тип

Исполнения

МПН-2    X    ХП ХН    X    X    IPXX    -    X

Малогабаритный поворотный низкочастотный  
2 – номер разработки

Тип контакта:  
-N - с разрывом эл. цепи при переключении  
-отсутствие знака обозначает переключение без разрыва эл. цепи



Количество положений:  
(от 2 до 12)  
3 ... 12  
2 ... 6  
2 ... 4  
2, 3

Количество направлений:  
4  
3  
2  
1

Дополнительная опция:  
0 – кронштейн для крепления на печатную плату  
1 – защищённая позиция  
2 – отличия по присоединительным размерам

Исполнение по степени защиты:  
IP40  
IP47  
IP48

Вылет вала от монтажной плоскости:  
1 – 10 мм  
2 – 12,5 мм  
3 – 16 мм  
4 – 20 мм

Тип вала:  
1 – ВС-1   
2 – ВС-2   
3 – ВС-3 